



**راهنمای تصویری ایجاد پروفایل در ORCID ،  
Publons و Google Scholar**

**زیبا خرسندی**

**کارشناس ارشد علم اطلاعات و دانش شناسی**

**تابستان ۱۴۰۱**

## ORCID چیست؟

ORCID مخفف Open Researcher and Contributor ID است.

سازمان ORCID یک سازمان غیر انتفاعی است که در ۱۶ اکتبر ۲۰۱۲، این سرویس را به صورت رایگان ارائه نمود. هدف از ارائه این سرویس فراهم کردن شناسه مشخص برای هر پژوهشگر می باشد. در واقع در این سرویس پژوهشگران می توانند رزومه علمی خود را به ثبت برسانند و به جای ارسال رزومه به جاهای مختلف کافی است که ORCID خود را ارسال کنند. افراد، داوران و ژورنال های مختلف با این کد می توانند وارد صفحه نویسنده شده و رزومه، تجارب و توانمندی های او را مشاهده نمایند. شناسه ارکید در واقع یک کد ۱۶ کاراکتری و انحصاری برای هر نویسنده است که محققان و ابداع کنندگان می توانند با استفاده از شناسه ارکید پروفایل مربوط به مقالات چاپ شده، ثبت اختراعات، تحقیقات، گزنت های گرفته شده و ... را تهیه نمایند و رزومه علمی خود را ثبت نمایند، همچنین می توانند به سادگی داده های خود را از پایگاه داده های دیگر مانند Scopus، Researcher ID، Scopus را وارد پروفایل خود نمایند. سیستم ارکید طوری طراحی شده است که با ژورنالها و آژانسهای تامین کننده بودجه هماهنگ است. بسیاری از سازمانهای تحقیقاتی و انتشارات سیستم خود را با ارکید یکپارچه کرده اند. شناسه ارکید سریعاً در حال گسترش است و از حامی های مشهور آن می توان به Nature، Science، Elsevier، Springer، Wiley و ... اشاره نمود. بسیاری از ژورنالها و مجلات هنگام ارسال مقالات از شما شناسه ORCID می خواهند که البته ارسال این شناسه اختیاری است ولی در سالهای آینده داشتن شناسه ORCID مرسوم شده و حتی ممکن است بعنوان بخشی اجباری در ارسال مقاله در نظر گرفته شود. از دیگر مزایای عضویت در شبکه اجتماعی علمی ORCID افزایش رویت پذیری پژوهشگران و به تبع آن بالا رفتن میزان استناد به مقالات ایشان است.

به منظور ثبت نام در پایگاه ORCID و انتقال اطلاعات پژوهشگران از دو پایگاه استنادی Scopus و ISI به آن مراحل زیر را طی نمایید و پس از اطمینان از اینکه تمامی آثار شما به پروفایلتان در ORCID منتقل شده اند کد ORCID را برای ما ارسال نمایید.

مرحله ۱: شیوه یکپارچه سازی پروفایل پژوهشگران در Scopus و دریافت کد Scopus ID

مرحله ۲: ثبت نام در ORCID و دریافت کد ORCID

مرحله ۳: ثبت نام در Publons و دریافت کد ResearcherID

مرحله ۴: ثبت نام در google scholar

## شیوه یکپارچه سازی پروفایل پژوهشگران در Scopus و دریافت

### کد Scopus ID

#### پایگاه نمایه سازی اسکوپوس (Scopus)

پایگاه استنادی اسکوپوس (Scopus) از مجموعه بانک های استنادی علوم است که توسط شرکت الزویر (Elsevier) منتشر می شود و پس از Web of Science که توسط موسسه ISI تولید می شود، دومین نمایه نامه استنادی علوم محسوب می شود. منظور از نمایه نامه استنادی علوم، بانک اطلاعاتی است که علاوه بر چکیده مقالات، دارای فهرست رفرنس های هر مقاله نیز بوده و بدین ترتیب امکان محاسبه تعداد ارجاعات (استنادات یا Citations) به هر مقاله را فراهم می کند. بدین ترتیب می توان دریافت هر مقاله در این مجموعه، تا کنون چند بار مورد ارجاع و استناد توسط سایر مقالات قرار گرفته است که این خود می تواند شاخصی از کیفیت مقاله باشد.

از آنجا که پوشش مقالات Scopus با Web of Science و دیگر بانکها متفاوت است ممکن است برخی پژوهشگران، تعداد متفاوتی از مقالات خود را در این پایگاه ملاحظه کنند که این امر طبیعی و مربوط به پوشش مجلات اسکوپوس است.

#### چگونگی یکپارچه سازی پروفایلهای پژوهشگران

پایگاه اسکوپوس به تمامی نویسندگانی که مقالات آنها را نمایه کرده است، طبق اطلاعات موجود در مقالات نویسنده، یک پروفایل شخصی اختصاص می دهد. این پروفایل شامل نام و نام خانوادگی شخص، تعداد مقالات، تعداد استنادات، سازمان وابسته، Author Id، H-index، نمودار H و... می باشد. چنانچه در اطلاعات شخص تغییراتی ایجاد شود بدین صورت که در یک مقاله اطلاعات شخص متفاوت با مقاله دیگرش باشد، به هنگام نمایه سازی مقاله دوم، اسکوپوس آن فرد را به عنوان یک نویسنده جدید می شناسد و یک پروفایل و Author Id جدید برایش باز می کند. لذا به هنگام گرفتن گزارش های علم سنجی، گزارشهای متفاوتی از یک شخص بدست می آید که موجب تضییع حقتش می شود. برای مثال شخصی که دوره تحصیلات تکمیلی خود را در یک دانشگاه گذرانده و در دانشگاه دیگری مشغول تدریس است و در هر دو دوره مقاله ارائه نموده این شخص دارای دو Affiliation مختلف بوده و اسکوپوس برای این شخص دو پروفایل جداگانه باز می کند و همینطور برای شخصی که در مقالات خود اسمش را به چندگونه مختلف وارد نموده است. برای حل این مشکل و برای اینکه برای هر پژوهشگر یک پروفایل واحد داشته باشیم مراحل

زیر را طی می کنیم: (چون دانشگاه اراک از طریق سایت دانش لینک پایگاه اسکوپوس را مشترک شده پس اول وارد آدرس زیر می شویم و بعد پایگاه اسکوپوس را انتخاب می کنیم)

<http://araku.daneshlink.ir>  
[www.Scopus.com](http://www.Scopus.com)

پس از ورود به اسکوپوس این صفحه زیر باز می شود:

PROVIDED BY M LIBRARY

Scopus

Search Sources Scival ?

Start exploring  
Discover the most reliable, relevant, up-to-date research. All in one place.

Documents Authors Affiliations Search tips

Search using: Author name

Enter last name \* Enter first name

+ Add affiliation Search

Search History Saved Searches

Start searching and your history will appear here. If you need help to start searching, see our [search tips](#).

بر روی گزینه **Authors search** کلیک می کنیم. این پایگاه به ما امکان جستجو بر اساس نام مقالات (**Document search**) و یا سازمانی که شخص پژوهشگر به آن وابسته است (**Affiliation**) را نیز می دهد.

جستجوی پروفایل افراد را با نام خانوادگی و نام انجام می دهیم که کادر اول متعلق به نام خانوادگی و کادر دوم متعلق به نام کوچک فرد می باشد. به دلیل وجود چند نوع نگارش در نام و نام خانوادگی افراد بهتر است از عملگرهای جستجو نظیر \* استفاده شود. مثلا برای شخصی که نام یا نام خانوادگی دو قسمتی دارد بهتر است قسمت اول نوشته شود و به جای قسمت دوم \* گذاشته شود و همینطور برای شخصی که اسمش دارای نگارهای متفاوت است، حرف ابتدایی نام را گذاشته و به جای بقیه نام \* می گذاریم



### Start exploring

Discover the most reliable, relevant, up-to-date research. All in one place.

Documents Authors Affiliations

Search tips ?

Search using: Author name

Enter last name \*  
Barati

Enter first name  
abo\*

Enter affiliation name

Search

Search History Saved Searches

چون ممکن است شخص دارای affiliation های مختلف باشد این قسمت را خالی می گذاریم .

Author last name "barati", Author first name "abolfazl" Edit

3 author results About Scopus Author Identifier

Sort on: Docum

Set document feed Request to merge authors

<input checked="" type="checkbox"/>	1	Barati, Abolfazl Barati, Abolfazl Barati, A.	11 Environmental Science; Engineering; Materials Science; ...	Arak University	Arak	Iran
<input checked="" type="checkbox"/>	2	Barati, Abolfazl Barati, A.	5 Materials Science	Tarbiat Modares University	Tehran	Iran
<input checked="" type="checkbox"/>	3	Barati, Abolfazl	2 Chemical Engineering; Materials Science; Environmental Science; ...	Arak University	Arak	Iran

Display 20 results per page

از میان اسامی ارائه شده اسامی مرتبط را انتخاب می کنیم مثلا در اینجا آقای دکتر ابوالفضل براتی دارای سه پروفایل مختلف هستند، که پروفایل اول و سوم با Affiliation دانشگاه اراک و پروفایل دوم با Affiliation دانشگاه تربیت مدرس است و همچنین پروفایل اول و سوم دارای دو نگارش متفاوت در نام کوچک می باشند، Abolfazl و Abolfazl . برای اینکه هر سه این پروفایلها را تحت یک پروفایل واحد در آوریم ابتدا آنها را انتخاب نموده و سپس گزینه Request to merge authors را انتخاب می کنیم. و در صفحه بعد دکمه start را انتخاب می کنیم و در این هنگام ویرایش پروفایل پژوهشگر شروع می شود.

- 1 | Start
- 2 | Select preferred name
- 3 | Review profile
- 4 | Submit changes

### Merge selected authors

You have requested to merge the following authors:

1	Barati, Aboufazi	55386905700	Arak University	11
	<a href="#">Show recent documents</a>			
2	Barati, Abolfazi	56921779300	Arak University	2
	<a href="#">Show recent documents</a>			
3	Barati, Abolfazi	6507844130	Tarbiat Modares University	5
	<a href="#">Show recent documents</a>			

[cancel](#) | **Start**

در مرحله بعدی (۲) فهرستی از اسامی پیشنهادی ارائه می دهد که بهترین نام را انتخاب می کنیم.

- 1 | Start
- 2 | Select preferred name
- 3 | Review profile
- 4 | Submit changes

### Select the preferred profile name

Please select the preferred name for your unique author profile.

Profile name back | **Next**

Barati, Aboufazi ▼

Please select

Barati, Aboufazi

Barati, Abolfazi

Barati, Abolfazi

Barati

Barati, Abolfazi

Barati, A.

و سپس دکمه **next** را زده و وارد مرحله بعد (۳) می شویم که در این مرحله مقالات موجود در پروفایلهای مختلف پژوهشگر نمایش داده می شود ، که باید مورد بررسی قرار گیرد تا همه مقالات متعلق به پژوهشگر بوده و چنانچه مقاله ای اضافه یا کم شده باشد تصحیح شود.

به عنوان مثال در اینجا ۱۸ مقاله از آقای دکتر براتی را نشان می دهد که پس از تایید صحت این مقالات با انتخاب دکمه **next** به مرحله بعدی می رویم ولی چنانچه مقاله ای کم یا زیاد بود دکمه **edit document** را انتخاب می کنیم .

1 | Start

2 | Select preferred name

3 | Review profile

4 | Submit changes

## Review your profile

Please review the information below to ensure that the profile will be correct.

**Profile: Barati, Aboulfazl** 18

1	<b>Synthesis and characterization of fast-swelling porous superabsorbent hydrogel based on starch as a hemostatic agent</b>	Mirzakhani, Z., Faghihi, K., Barati, A., Momeni, H.R.	2015	Journal of Biomaterials Science, Polymer Edition 26 (18), pp.1439
2	<b>Industrial wastewater treatment by using of membrane</b>	Razavi, S.M.R., Miri, T., Barati, A., Nazemian, M., Sepasi, M.	2015	Membrane Water Treatment 6 (6), pp.489
3	<b>Study on Steady Shear Rheological Behavior of Concentrated Suspensions of Sulfonated Polyacrylamide/Na-Montmorillonite Nanoparticles</b>	Olyyaei, N., Aalaie, J., Barati, A., Miri, T.	2015	Journal of Macromolecular Science, Part B: Physics 54 (7), pp.761
4	<b>Rapid removal of heavy metal cations by novel nanocomposite hydrogels based on wheat bran and clinoptilolite: Kinetics, thermodynamics, and isotherms</b>	Barati, A., Moghadam, E.A., Miri, T., Asgari, M.	2014	Water, Air, and Soil Pollution 225 (9)
5	<b>Synthesis and study the controlled release of etronidazole from the new PEG/NaY and PEG/MCM-41 nanocomposites</b>	Zendehdel, M., Cruciani, G., Kar, F.S., Barati, A.	2014	Journal of Environmental Health Science and Engineering 12 (1)

[Edit documents](#) | [back](#) | **Next**

پس از انتخاب **edit document** مرحله **review documents** به مراحل ویرایش پروفایل اضافه می شود. در این مرحله به منظور حذف موارد نامربوط بر روی دکمه ضربدر کلیک می کنیم که مقاله مورد نظر غیر فعال می شود.

1 | Start

2 | Select preferred name

3 | Review documents

4 | Review profile

5 | Submit changes

## Select authored documents by Barati, Aboulfazl

Please uncheck the documents not authored by Barati, Aboulfazl from the list of 18 documents by selecting the red cross-mark.

Sort by

<input type="checkbox"/>	<input checked="" type="checkbox"/>	Document Title	Author(s)	Date	Source Title
<input checked="" type="checkbox"/>	<input checked="" type="checkbox"/>	<b>Removal and recovery of copper and nickel ions from aqueous solution by poly(methacrylamide-co-acrylic acid)/montmorillonite nanocomposites</b> <a href="#">View in Scopus</a>	Barati, A., Asgari, M., Miri, T., Eskandari, Z.	2013	Environmental Science and Pollution Research 20 (9), pp.6242
<input checked="" type="checkbox"/>	<input checked="" type="checkbox"/>	<b>Synthesis and characterization of fast-swelling porous superabsorbent hydrogel based on starch as a hemostatic agent</b> <a href="#">View in Scopus</a>	Mirzakhani, Z., Faghihi, K., Barati, A., Momeni, H.R.	2015	Journal of Biomaterials Science, Polymer Edition 26 (18), pp.1439
<input checked="" type="checkbox"/>	<input checked="" type="checkbox"/>	<b>Investigation of kinetic properties of hydrolyzed polyacrylamide crosslinked by transient metal ligand</b> <a href="#">View in Scopus</a>	Khadij, N., Barati, A., Davarnejad, R.	2013	Journal of Scientific and Industrial Research 72 (11), pp.669
<input checked="" type="checkbox"/>	<input checked="" type="checkbox"/>	<b>Synthesis and analysis of swelling and controlled release behaviour of anionic acrylamide based hydrogels</b> <a href="#">View in Scopus</a>	Hekmat, A., Barati, A., Frahani, E.V., Afraz, A.	2009	World Academy of Science, Engineering and Technology 56, pp.96
<input checked="" type="checkbox"/>	<input checked="" type="checkbox"/>	<b>Rapid removal of heavy metal cations by novel nanocomposite hydrogels based on wheat bran and clinoptilolite: Kinetics, thermodynamics, and isotherms</b> <a href="#">View in Scopus</a>	Barati, A., Moghadam, E.A., Miri, T., Asgari, M.	2014	Water, Air, and Soil Pollution 225 (9)

می توان اطلاعات را طبق میل خود در قسمت **Sort by** منظم کنیم.



چنانچه مقاله ای از قلم افتاده بود و در میان مقالات نبود (لازم به ذکر است که این مقاله حتما باید در اسکوپوس نمایه شده باشد تا بتوان آن را بازیابی نمود) بر روی دکمه **Search for missing documents** کلیک می کنیم .

		<b>Gelation process in low-toxic gelcasting systems</b> <a href="#">View in Scopus</a>	Kokabi, M., Babaluo, A.A., Barati, A.	2006	Journal of the European Ceramic Society 26 (15), pp.3083
		<b>Modeling of liquid desiccant drying method for gelcast ceramic parts</b> <a href="#">View in Scopus</a>	Barati, A., Kokabi, M., Famili, N.	2003	Ceramics International 29 (2), pp.199
		<b>Forming alumina parts using acrylamide gels</b> <a href="#">View in Scopus</a>	Barati, A., Kokabi, M., Famili, M.H.N.	2003	Iranian Polymer Journal (English Edition) 12 (2), pp.127
		<b>Antibiotic release process from hydrogel nano zeolite composites</b> <a href="#">View in Scopus</a>	Sotoudeh, S., Barati, A., Davarnejad, R., Farahani, M.A.	2012	Middle East Journal of Scientific Research 12 (3), pp.392

[Search for missing documents](#) | [back](#) | [Next](#)

کادری باز می شود که می توان عنوان مقاله از قلم افتاده را در آنجا جستجو و به لیست مقالات اضافه کرد .

**Study on Sulfonated**  
[View in Scopus](#)

**Simulation drug delive**  
[View in Scopus](#)

**Drying of g**  
[View in Scopus](#)

**Gelation pr**  
[View in Scopus](#)

**Modeling of**  
[View in Scopus](#)

**Forming alu**  
[View in Scopus](#)

**Antibiotic r**  
[View in Scopus](#)

### Search for missing documents

Look up the documents that are not listed by using the form below. Please be aware that some documents might not be in Scopus at the moment and therefore will not be shown.

**Article title:**

[Search for missing documents](#) | [back](#) | [Next](#)

برای جستجوی صحیح نام مقاله، به صفحه ابتدایی جستجو در اسکوپوس بر می گردیم و در قسمت **Search** گزینه **search documents** را انتخاب می کنیم و مقاله مورد نظر را در این قسمت جستجو کرده و نام کامل آن را کپی و در کادر بالا منتقل می کنیم و گزینه **Search** را می زنیم. نام مقاله مورد نظر به مقالات دیگر اضافه می شود . امکان تایپ دستی عنوان مقاله هم در این قسمت وجود دارد . پس از انجام این مراحل دکمه **next** را زده و وارد مرحله آخر می شویم که لازم است پژوهشگر در این قسمت ایمیل خود را وارد نماید که حتما باید ایمیل آکادمیک وی وارد شود. و در نهایت جهت تایید کلیه مراحل ، دکمه **submit** را انتخاب می کنیم.





1 | [Start](#)

2 | [Select preferred name](#)

3 | [Review documents](#)

4 | [Review profile](#)

5 | **Submit changes**

## Fill in contact details and submit

Please fill in your contact details below

**i** If you are unable to find a public



Your feedback is being submitted, which might take a while. Please do not reload this page.

contact you if necessary.

ask, contact the Scopus help desk.

Last name\*

First name\*

E-mail\*

Please enter an email address at the institution that offers you Scopus (e.g. name@university.edu).

Confirm E-mail\*

[back](#) |

در آخر پیغامی مبنی بر ارسال تاییدیه خودکار اطلاعات به پژوهشگر ارائه می شود که پژوهشگر باید به ایمیل خود مراجعه و پیغام اسکوپوس مبنی بر سوال در مورد تایید تغییرات درخواست شده را پاسخ دهد. در صورت تایید ایمیل (confirmation)، فرآیند اصلاح پروفایل پژوهشگر آغاز می شود. البته رویت نتایج نهایی پس از گذشت حداکثر سه تا چهار هفته امکان پذیر خواهد بود.

Scopus

[Scopus](#) [SciVal](#) | [Register](#) [Login](#) [Help](#)

[Search](#)

[Alerts](#)

[Lists](#)

[My Scopus](#)

Author feedback wizard

### Information submitted

Thank you for your request. You will receive an email containing instructions on how to finalize the request.

Kind regards,

The Scopus Author Feedback Team

## معاونت پژوهشی و فناوری دانشگاه اراک، واحد علم سنجی

برای دریافت Scopus ID باید وارد پروفایل خود در پایگاه اسکوپوس شوید Scopus ID شما در بالای صفحه شما قابل ملاحظه است. لطفا توجه بفرمایید که چنانچه دارای چندین پروفایل مجزا هستید باید همه را یکپارچه نموده و بعد Scopus ID خود را در پروفایل واحد خود مشاهده نمایید و جهت قرار دادن در سامانه علم سنجی جهت دسترسی به اطلاعات شما در پایگاه اسکوپوس Scopus ID خود را برای ما ارسال نمایید.

PROVIDED BY  
M LIBRARY



Scopus

Search Sources Scival ?

This author profile is generated by Scopus Learn more

Barati, Aboulfazi

Scopus ID

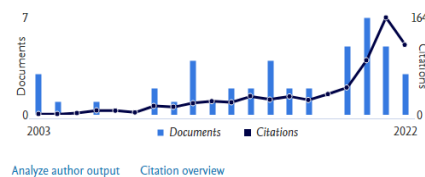
Arak University, Arak, Iran Show all author info  
55386905700 Connect to ORCID

Edit profile Set alert Save to list Potential author matches Export to SciVal

### Metrics overview

45  
Documents by author  
683  
Citations by 584 documents  
15  
h-index: View h-graph

### Document & citation trends



### Most contributed Topics 2017–2021

2 Hydroxypropyl Beta Cyclodextrin; Cyclodextrins; Complexation  
3 documents  
Silica Nanoparticles; Nanocrystal; Nanocarriers  
3 documents  
Hyperthermia; Fever; Diathermy  
2 documents  
View all Topics

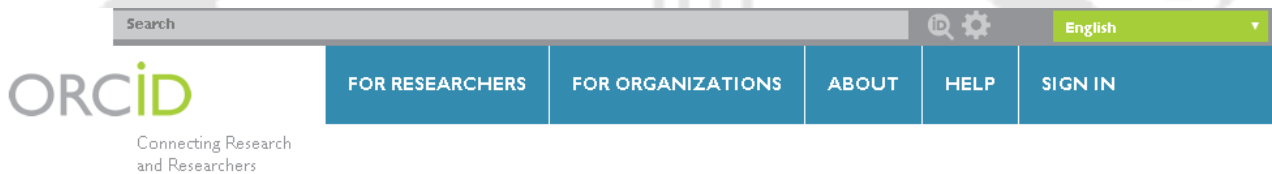
45 Documents Cited by 584 Documents 0 Preprints <sup>New</sup> 80 Co-Authors 13 Topics 0 Awarded Grants <sup>Beta</sup>

## ثبت نام در ORCID

[www.orcid.org](http://www.orcid.org)

برای ثبت نام در ORCID وارد سایت آن شوید:

پس از ورود به سایت از کید وارد صفحه زیر می شوید ، برای ثبت نام در این سایت بر روی گزینه Register Now کلیک کنید.



### DISTINGUISH YOURSELF IN THREE EASY STEPS

ORCID provides a persistent digital identifier that distinguishes you from every other researcher and, through integration in key research workflows such as manuscript and grant submission, supports automated linkages between you and your professional activities ensuring that your work is recognized. [Find out more.](#)

- 1 REGISTER** Get your unique ORCID identifier [Register now!](#)   
Registration takes 30 seconds.
- 2 ADD YOUR INFO** Enhance your ORCID record with your professional information and link to your other identifiers (such as Scopus or ResearcherID or LinkedIn).
- 3 USE YOUR ORCID ID** Include your ORCID identifier on your Webpage, when you submit publications, apply for grants, and in any research workflow to ensure you get credit for your work.




**LATEST NEWS**

Fri, 2016-02-19  
ORCID Security Incident

Tue, 2016-02-16  
Australian ORCID consortium officially launched!

Thu, 2016-02-11  
Updates to ORCID Governance:

مشخصات خود را در فیلدهای صفحه ثبت نام وارد کنید .  
فراموش نکنید که ایمیل دانشگاهی خود را وارد کنید.



## Register for an ORCID iD

ORCID provides a persistent digital identifier that distinguishes you from every other researcher and, through integration in key research workflows such as manuscript and grant submission, supports automated linkages between you and your professional activities ensuring that your work is recognized.

As per ORCID's [terms and conditions](#), you may only register for an ORCID iD for yourself.

First name  \*

Last name

Email  \*

Re-enter email  \*

Password  \*

Confirm password  \*


Default privacy for new research activities (Works, Affiliations, Funding, etc)



### Email frequency

The ORCID registry provides notifications about things of interest, like changes to your ORCID record and new and events. How often would you like these notifications delivered to you via email?

Weekly summary

I'm not a robot  reCAPTCHA  
Privacy - Terms

Terms of Use \*

I consent to the [privacy policy](#) and [conditions](#) of use, including public access and use of all my data that are marked Public.

You must accept the terms and conditions to register.

یکی از اهداف ثبت نام در پایگاههایی مانند اراکید بالا بردن سطح دسترسی پژوهشگران دیگر به پروفایل شما و مشاهده مقالات شما و به همان میزان بالا رفتن استناد به مقالات شما می باشد ، پس فراموش نکنید در هنگام تکمیل اطلاعات شما می توانید تعیین کنید که اطلاعات در چه سطحی می تواند قابل رویت باشد: عمومی، محدود و یا خصوصی ، بهترین گزینه برای بالا بردن رویت پذیری و استناد بیشتر انتخاب گزینه عمومی است.

#### Default privacy for new research activities



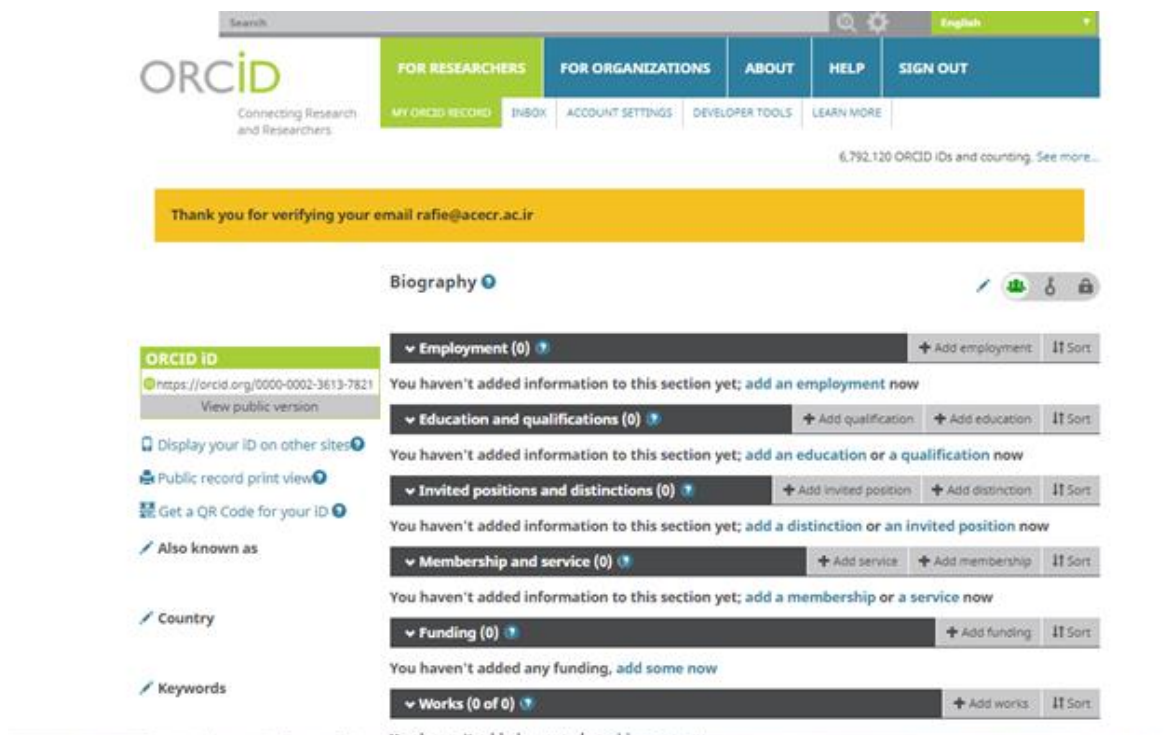
#### Who can see this?

-  everyone
-  trusted parties
-  only me

#### [More information on privacy settings](#)

در نهایت بر روی دکمه **Register** کلیک کرده و ثبت نام شما در اراکید به پایان می رسد و اراکید به شما یک کد ۱۶ کاراکتری که منحصرأ متعلق به شخص شماست ارائه می دهد.

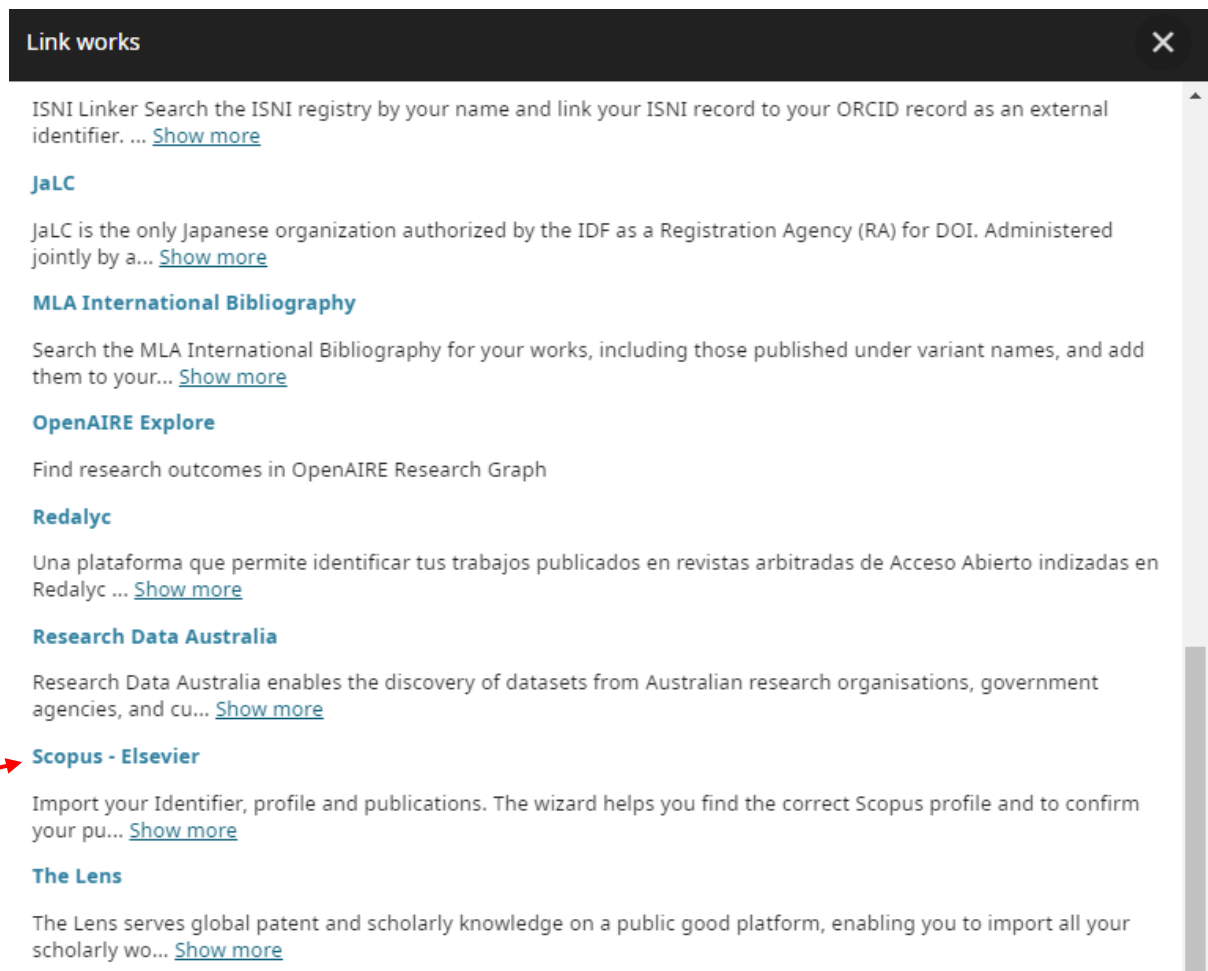
در صفحه زیر اطلاعات خود را تکمیل کنید. در این قسمت، اطلاعات مربوط به محل کار یا تحصیل، وضعیت کار، بودجه تحقیقاتی و مقالات خود را وارد کنید.



آثار شما خروجی های پژوهشی شما هستند و باید در پروفایل ارکید شما ثبت شوند تا با درج کد ارکید رزومه تحقیقاتی شما آورده شود لذا برای اضافه کردن آثار پژوهشی خود بر روی گزینه **works** در پایین جدول ارائه شده در پروفایل خود کلیک کنید و گزینه **Add works** را انتخاب کنید. در این قسمت شما لیست پایگاههای مختلف را مشاهده می کنید که می توانید آثار پژوهشی خود را از این پایگاهها مانند اسکوپوس و آی اس آی، به پروفایل ارکیدتان اضافه کنید.



در کشوی باز شده با انتخاب گزینه اول **search and link** شما می توانید آثار خود از پایگاههای دیگر را به صورت مستقیم به پروفایل ارکید خود منتقل کنید مثل شما می توانید مقالات و آثار خود را از **scopus** با کلیک بر روی این گزینه به پروفایل ارکید خود منتقل کنید.



شما می توانید با انتخاب گزینه **manualy** آثار خود را به صورت دستی هم وارد نمایید ولی ارسال آثار به صورت خودکار این امکان را فراهم می کند که پروفایل شما همیشه روزآمد باشد . حداکثر تعداد آثاری که می توانید به پروفایل خود اضافه کنید ۱۰۰۰۰ عنوان است. اگر از این حد تجاوز کنید، یک پیام خطایی خواهید دید که از شما می خواهد برخی از آثار را حذف کرده و دوباره امتحان کنید. تعداد کل آثار شما در هدر نمایش داده می شود .



برای کمک به بارگیری سریع تر رکورد، تنها ۵۰ اثر اول به طور پیش فرض نمایش داده می شوند. می توانید با تغییر تنظیمات «موارد در هر صفحه» تا ۱۰۰ اثر را در همان صفحه نمایش دهید یا با کلیک کردن روی نماد فلش به صفحه بعدی بروید.

با انتخاب **Account settings** می توانید اطلاعات خود را ویرایش کنید.. در قسمت **Trusted individual**، به افرادی که مورد اعتماد شما هستند اجازه دهید که به پروفایل شما دسترسی داشته باشند و اطلاعات شما را به روز کنند.





۳

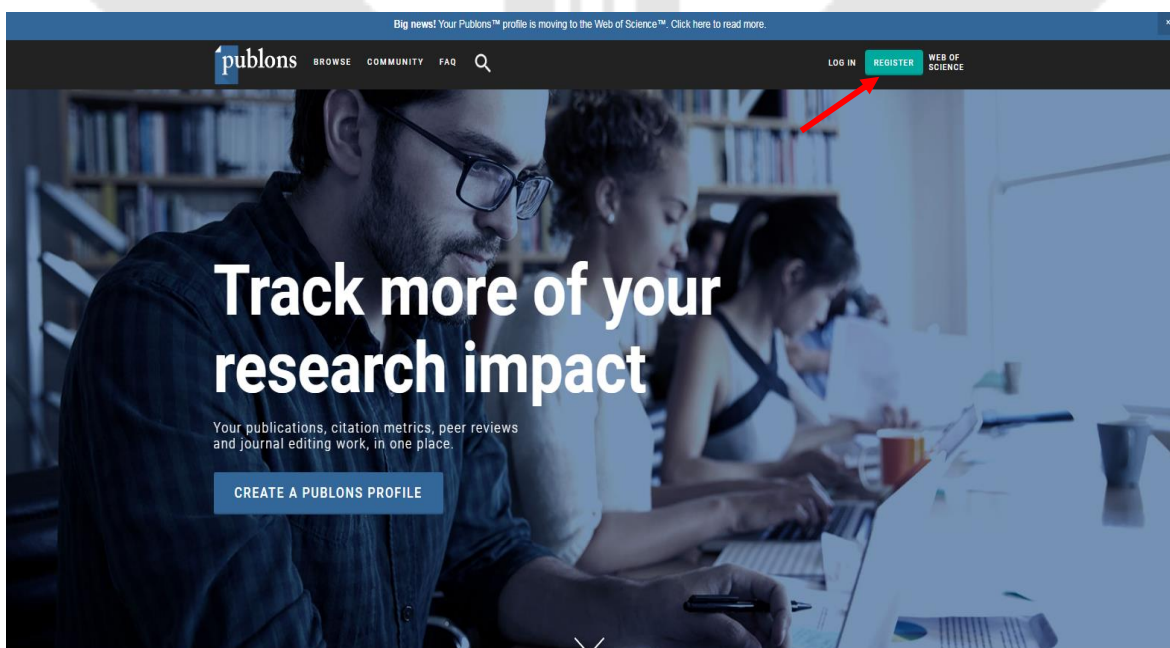
## ثبت نام در Publons و دریافت کد ResearcherID

### چیست Publons؟

پابلونز (Publons) یک سرویس رایگان و از زیر مجموعه‌های مؤسسه Clarivate Analytics است که با ISI شناخته می‌شود. در سامانه پابلونز، پژوهشگران می‌توانند اطلاعات پژوهشی خود را وارد کنند و به شاخص‌های استنادی خود دست یابند. قبلاً، بخشی از خدمات سامانه پابلونز، توسط سامانه ResearcherID ارائه می‌شد؛ اما از ۱۵ اپریل ۲۰۱۹ تمامی اطلاعات این سامانه به پابلونز انتقال یافت. پابلونز علاوه بر اینکه خدمات سابق ResearcherID را ارائه می‌دهد، ارزیابی و ارزش‌گذاری پژوهش‌ها را نیز مدنظر قرار داده است. یکی از هدف‌های اصلی این سامانه، ارزیابی دقیق پژوهش‌ها و نیز تسهیل روند شناسایی و انتخاب داوران صاحب نظر در زمینه‌های موضوعی مختلف است. برای ورود به سایت پابلونز و ثبت نام وارد لینک زیر شوید:

<https://publons.com/about/home>

در صفحه ای که باز می‌شود، بر روی register کلیک کنید.



اطلاعات خواسته شده را وارد نمایید و بر روی دکمه **register** کلیک کنید. دقت کنید که حتما ایمیل آکادمیک خود را وارد کنید.

پس از ثبت نام یک ایمیل فعالسازی برای شما ارسال می شود که با کلیک بر روی لینک فعالسازی روند ثبت نام ادامه یافته و پابلونز طی چند صفحه به معرفی عملکرد خود می پردازد .

Big news! Your Publons™ profile is moving to the Web of Science™. Click here to read more.

**publons** BROWSE COMMUNITY FAQs

Welcome to Publons! Learn how to show your true research impact with this quick tour.

### A private dashboard to manage your records and metrics

Integrations with *Web of Science*, ORCID, and academic journals make it easy to import all your **publications, citation metrics, peer reviews, and journal editing work** in one place.

Use your private dashboard to control what is visible on your public profile, and monitor the global impact of your work as an author, peer reviewer, and journal editor.

**CONTINUE**

DATE	TITLE	JOURNAL	CITATIONS	ALTMETRIC
2018-03	A simplified field protocol for genetic sampling of birds...	The Wilson Journal of Ornithology	0	0
2018-05-17	Synaptic roles of climate warming and human occupation...	Science Advances	27	0
2015-10-30	Mitochondrial Genetic Diversity of Caspian Red Squid...	Journal of Heredity	2	0
2015-03-01	Mitochondrial genomes reveal the east-of-Himalayan...	Biological Letters	9	0
2014-12-30	Speciation with gene flow in reqlids despite extensive...	Proceedings of the National Academy of Sciences	63	0
2014-07-01	Robots of the Caribbean: origin and diversification of...	Biological Letters	28	0
2013-12	First evidence of Equus asinus L. in the Chokcheo site...	Journal of Archaeological Science	6	0

My impact over time

بر روی دکمه **continue** کلیک کنید تا وارد صفحه داشبورد پروفایل خود شوید. با ورود به داشبورد و تکمیل اطلاعات و انتقال مقالات به پابلونز شما می توانید کد **Researcher ID** خود را در سمت راست بالای صفحه مشاهده نمایید.

Big news! Your Publons™ profile is moving to the Web of Science™. Click here to read more.

**publons** BROWSE COMMUNITY FAQs

Private Dashboard Summary

MB Private dashboard - Summary For Mahdi Bahrami

Web of Science ResearcherID<sup>®</sup> GMX-4374-2022

**Researcher ID**

**Tip: Automatically add reviews**

When you review for a journal partnered with Publons and choose to add that review to your profile, we will send you an email to confirm. If you wish to skip that step and have those reviews automatically added to your profile, you can set this option at the link below.

**REVIEW SETTINGS**

- Track my citations**  
Get the *Web of Science Core Collection* citation counts for your publications.
- Manage my reviews**  
Add new or past peer reviews to show your expertise.
- See my profile**  
See what your profile looks like to other people on Publons.
- Learn to peer review**  
Take our online course in peer-review.

با کلیک بر روی قسمت **public profile** اطلاعات شخصی و تحصیلی خود را کامل کنید و عکس پرسنلی خود را بارگزاری نمایید.

Big news! Your Publons™ profile is moving to the Web of Science™. Click here to read more.

publons BROWSE COMMUNITY FAQs

Private Dashboard ▶ Summary

MB Private dashboard - Summary For Mahdi Bahrami

Web of Science ResearcherID  
GMX-4374-2022

Me  
Dashboard summary  
Public profile  
Export Publons CV  
Citation map

My records  
Publications  
Peer reviews  
Editor records

Activity  
Pending records  
Notifications (1)

Community  
Web of Science  
Academy  
Scored publications

**Tip: Automatically add reviews**

When you review for a journal partnered with Publons and choose to add that review to your profile, we will send you an email to confirm. If you wish to skip that step and have those reviews automatically added to your profile, you can set this option at the link below.

REVIEW SETTINGS

Track my citations  
Get the Web of Science Core Collection citation counts for your publications.

Manage my reviews  
Add new or past peer reviews to show your expertise.

See my profile  
See what your profile looks like to other people on Publons.

Learn to peer review  
Take our online course in peer-review.

با کلیک بر روی **publication** صفحه زیر باز می شود ، روی گزینه **import publications** کلیک کنید.

publons BROWSE COMMUNITY FAQs

Private Dashboard ▶ Publication Records

MB Private dashboard - My publications For Mahdi Bahrami

Web of Science ResearcherID  
GMX-4374-2022

Me  
Dashboard summary  
Public profile  
Export Publons CV  
Citation map

My records  
Publications  
Peer reviews  
Editor records

Activity  
Pending records  
Notifications (1)

Community  
Web of Science  
Academy  
Scored publications  
Journals  
ResearcherID badge

IMPORT PUBLICATIONS FOUND 0 WEB OF SCIENCE PUBLICATIONS

Click the button above to import your publications from Web of Science, ORCID, and more. You can then use this page to monitor and manage the publications that will display on your public profile, Publons CV, and in the graphs and metrics here on your dashboard. Learn more about your publications on Publons.

You have not yet added any of your publications.

با ورود به صفحه جدید شما می توانید به چهار روش اطلاعات علمی خود را به پابلونز منتقل کنید.

Private dashboard - Import publications  
For Mahdi Bahrami

Web of Science ResearcherID  
GMX-4374-2022

- Me
  - Dashboard summary
  - Public profile
  - Export Publons CV
  - Citation map
- My records
  - Publications
    - Import
    - Peer reviews
    - Editor records
  - Activity
    - Pending records
    - Notifications (1)
  - Community
    - Web of Science
    - Academy
    - Scored publications
    - Journals
    - ResearcherID badge

1 Import from Web of Science (complimentary access for Publons users)

2 Sync with ORCID

3 Import by identifier (e.g. title or DOI)

4 Import by file upload (RIS, CSV, or BIBTEX)

1. انتقال اطلاعات از وب آف ساینس (WOS)

2. تبادل اطلاعات با اریکید (Orcid)

3. وارد کردن اطلاعات بصورت دستی و با Doi، عنوان و ...

4. وارد کردن اطلاعات بصورت فایل و با فرمت‌های داده شده از نرم افزارهای مدیریت منابع علمی

با همه روشهای ذکر شده در بالا شما می توانید تنها اطلاعات مقالات ISI خود را به پابلونز منتقل نمایید و مقالات دیگر به این بخش وارد نخواهند شد.

در روش نخست یعنی وارد کردن مقالات از طریق WOS، اگر در تمامی مقالات، مشخصات خود را صحیح ثبت نموده و ایمیل آکادمیک خود را وارد کرده باشید، و در پابلونز هم با همان مشخصات و ایمیل آکادمیک ثبت نام کرده باشید، پابلونز مقالات شما را شناسایی و معرفی خواهد کرد. در غیر این صورت اگر با چنین پیغامی در قسمت Science of Web from Import مطابق شکل زیر مواجه شدید باید ایمیل یا نام خود را تصحیح کنید.

Import from Web of Science (complimentary access for Publons users)

We couldn't find any unclaimed publications in the Web of Science that match your email address and/or publishing names. Try refreshing this page after adding any other email addresses and names you've published with, or use another import method below

Sync with ORCID

Import by identifier (e.g. title or DOI)

Import by file upload (RIS, CSV, or BIBTEX)

اگر مقاله ای به شما تعلق ندارد می توانید آن را از فهرست مقالات خود حذف کنید.  
جهت تصحیح ایمیل خود ابتدا باید:

- در قسمت **settings** در سمت چپ صفحه، روی گزینه **Email** کلیک کرده، و ۳. روی گزینه **Update My Email Addresses** کلیک کنید.

Private Dashboard > Email Settings

Me

- Dashboard summary
- Public profile
- Export Publons CV
- Citation map

My records

- Publications
- Peer reviews
- Editor records

Activity

- Pending records
- Notifications (1)

Community

- Web of Science
- Academy
- Scored publications
- Journals
- ResearcherID badge

Settings

- Account
- Profile
- Affiliations
- Email**
- Permissions

### Email addresses

Email addresses you add in your Clarivate account settings can be used to automatically add and verify review receipts emailed to Publons. (Read more about email verification)

If we ever need to contact you, we will do so via your primary email address: *mahdi.bahrami558@gmail.com*

**UPDATE MY EMAIL ADDRESSES**

### Availability

Free up your inbox! Let publishers and funders know when you are unavailable to peer review. Use the form below to manage your reviewing availability on Web of Science Reviewer Locator.

Availability  
I am available to review

### Email preferences

ACCOUNT UPDATES, NOTIFICATIONS AND TIPS

- Send me notification emails when events occur on my account
- Send me notification emails when articles I've reviewed are published
- Send me emails with reminders and tips on how to use Publons

PUBLONS NEWSLETTER

- Send me regular newsletters about what's happening at Publons

و ۴. در صفحه باز شده روی گزینه **Add Email Addresses** کلیک کرده و ایمیل مورد نظر خود را وارد می کنید و ۵. در آخر روی **Submit** کلیک کنید.

### Account sign in & security

You can manage emails, create or change your password, connect sign in methods, and request deletion of your account.

Your account sign in & security changes will apply across Clarivate products.

Personal **Email** Password Connected accounts Delete account

You may sign in to your account using your Clarivate password and any of your verified email addresses.

mahdi.bahrami558@gmail.com Last sign in: 13 Jul 2022 | 10:21 AM Primary

**4** Add email address

Email address

Cancel Submit **5**

برای هر ایمیلی که اضافه می کنید، باید مراحل فعال سازی ایمیل را با تایید پیغامی که پابلونز به ایمیل شما می فرستد انجام دهید، در غیر این صورت، تمامی مقالات شما بازیابی نخواهد شد.

پژوهشگران می توانند با ثبت نام در سایت پابلونز، داوری های خود را معرفی و ثبت نمایند. همچنین می توانند داوری های انجام شده توسط دیگر محققان را مشاهده، بررسی و امتیاز دهی کنند. جهت اضافه کردن داوری های مقالات خود می توانید از گزینه **Peer review** استفاده نمائید.

publons BROWSE COMMUNITY FAQS Q

MB 1 WEB OF SCIENCE

Private Dashboard > Summary

- Me
- Dashboard summary
  - Public profile
  - Export Publons CV
  - Citation map
- My records
  - Publications
  - Peer reviews
  - Editor records
- Activity
  - Pending records
  - Notifications (1)
- Community
  - Web of Science Academy
  - Scored publications
  - Journals
  - ResearcherID badge
- Settings
  - Account
  - Profile
  - Affiliations
  - Email
  - Permissions

Tip: Automatically add reviews

When you review for a journal partnered with Publons and choose to add that review to your profile, we will send you an email to confirm. If you wish to skip that step and have those reviews automatically added to your profile, you can set this option at the link below.

REVIEW SETTINGS

Track my citations  
Get the *Web of Science Core Collection* citation counts for your publications.

Manage my reviews  
Add new or past peer reviews to show your expertise.

See my profile  
See what your profile looks like to other people on Publons.

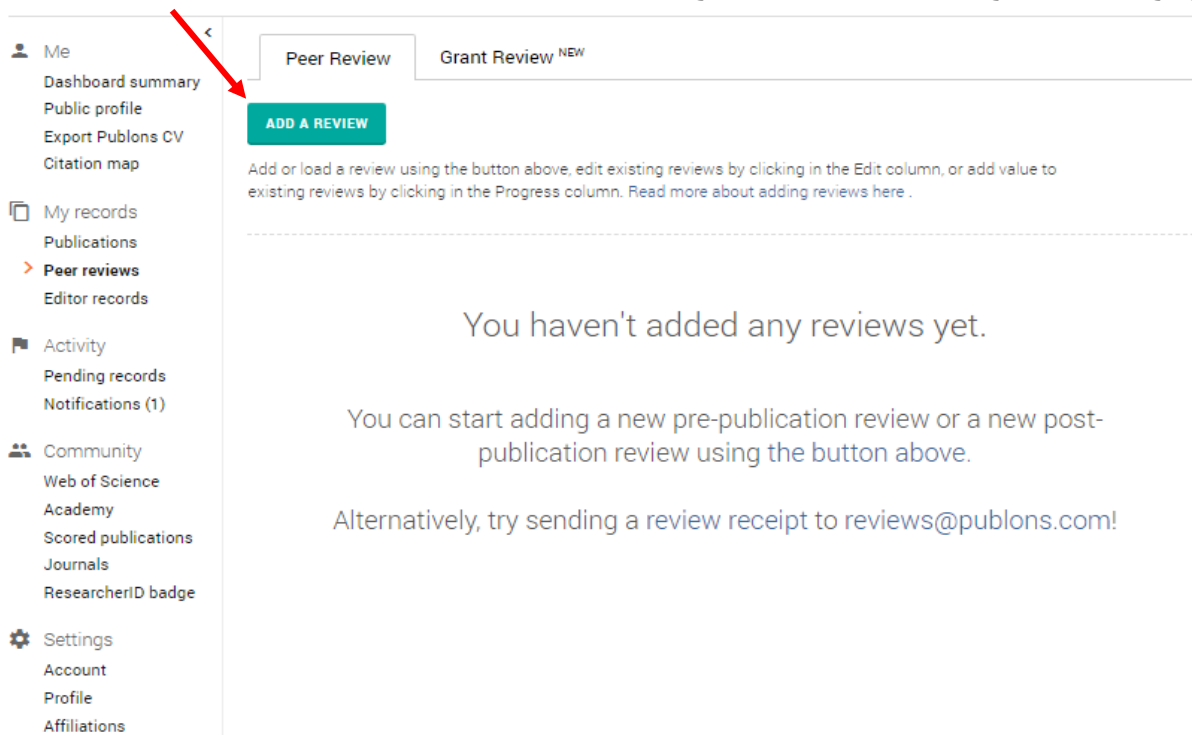
Learn to peer review  
Take our online course in peer-review.

Recent notifications

Your Publons™ profile is moving to the Web of Science™ 7:52 AM July 12th, 2022

View all notifications

و در صفحه بعد گزینه **Add a Review** را کلیک کنید.



The screenshot shows the Publons dashboard interface. On the left is a navigation menu with categories: Me, My records, Activity, Community, and Settings. The 'Me' section is expanded, showing options like Dashboard summary, Public profile, Export Publons CV, and Citation map. A red arrow points to the 'ADD A REVIEW' button in the 'Peer Review' tab. Below the button, there is a text box explaining how to add or load a review. The main content area displays a message: 'You haven't added any reviews yet. You can start adding a new pre-publication review or a new post-publication review using the button above. Alternatively, try sending a review receipt to reviews@publons.com!'.

جهت انتقال داوری های خود به پابلونز، کافی است ایمیلی را که نشریه در تأیید یا تشکر از داوری، به عنوان گواهی داوری برای شما ارسال کرده است را به آدرس [reviews@publons.com](mailto:reviews@publons.com) ارسال کنید.





## ثبت نام در google scholar

گوگل اسکالر متعلق به شرکت گوگل است و به طور رایگان در دسترس همگان قرار دارد. به کمک گوگل اسکالر میتوان نوشته‌های علمی، استنادات، نویسندگان و مقالات را مورد جستجو قرار داد و رویدادهای علمی اخیر در حوزه‌های تحقیقاتی مختلف را دنبال کرد. نویسندگان مقالات می‌توانند در گوگل اسکالر پروفایل عمومی تهیه نمایند و مقالاتی را که به مقاله آنها استناد نموده‌اند را مشاهده کنند. همچنین گوگل اسکالر این قابلیت را دارد که به طور خودکار پروفایل نویسنده را به روزسانی نماید و در صورتی که مقاله‌ای از نویسنده منتشر شده باشد آن مقاله را به مجموعه مقالات نویسنده در پروفایل وی اضافه کند. به کمک گوگل اسکالر میتوان **H-Index** نویسنده مقاله را مشاهده نمود. از آنجا که این سرویس گوگل، استنادات به مقالاتی که در اسکوپوس و آی اس آی نمایه نشده‌اند مانند (اکثر مقالات فارسی) را نیز محاسبه می‌کند، اغلب شاخص هرش بالاتری را برای نویسندگان و پژوهشگران نمایش میدهد. دقت این ابزار برای اچ ایندکس از سایر ابزارها کمتر است زیرا مقالات منتشر شده در مجلات غیر معتبر را نیز در محاسبه اچ ایندکس لحاظ میکند.


پروفایل گوگل اسکالر، محیطی را برای نویسندگان فراهم می‌کند تا:

- میزان ارجاعات به مقالات خود را پیگیری نمایند.
- همیشه و در هر زمان آگاه شوند که چه کسی به مقاله شان استناد کرده است.
- از تعداد و میزان استنادها به مقالات خود به همراه نمودار آگاه می‌شوند.
- هر کاربری که نام شما را در گوگل اسکالر جستجو کند، در اولین صفحه، نتایج پروفایل شما را مشاهده خواهد کرد.

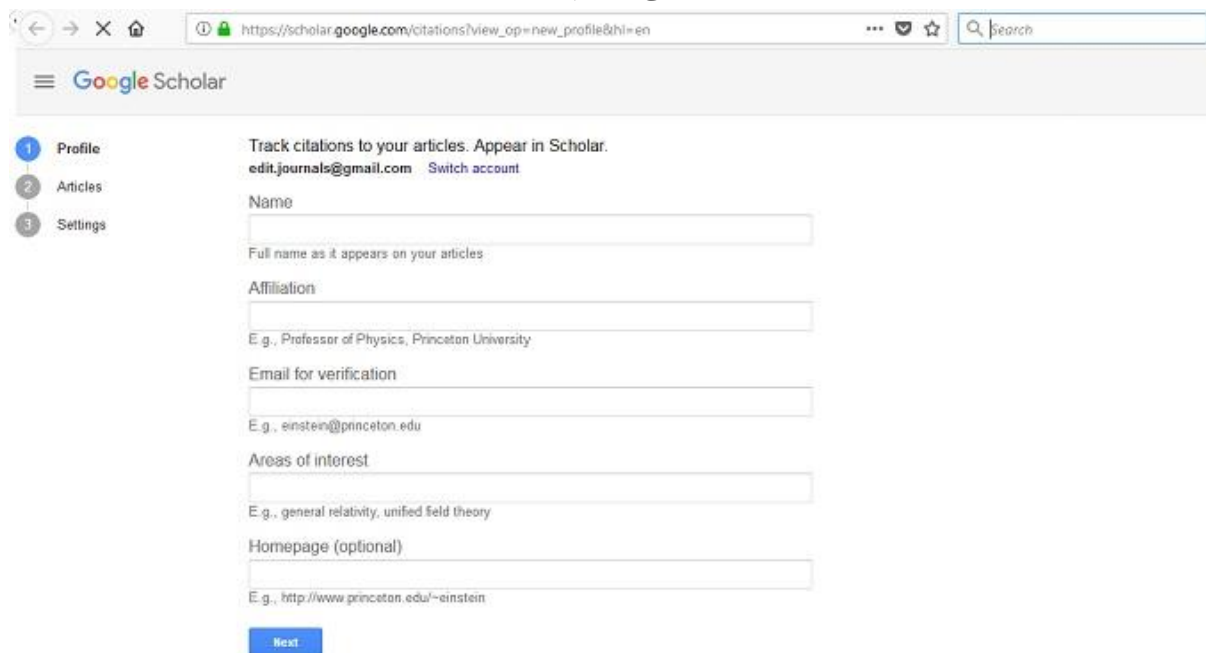
برای ایجاد پروفایل گوگل اسکالر قبل از همه چیز باید یک اکانت جی میل (gmail) داشته باشید. بعد از وارد شدن به حساب کاربری خود در جی میل می‌بایست وارد گوگل اسکالر از طریق آدرس زیر شوید

<https://scholar.google.com/>

با وارد شدن به اکانت جی میل و لینک گفته شده صفحه ای به شکل زیر باز می شود. شما می بایست بر روی گزینه **My profile** کلیک کنید.



با انتخاب گزینه **My Profile** وارد صفحه زیر می شویم:



در قسمت **name** ، نام کامل خود را وارد نمایید . در قسمت **Affiliation** آدرس دانشگاه محل خدمت خود (**Arak University**) را وارد نمایید.

در قسمت **Email for verification** باید ایمیل آکادمیک خود را وارد نمایید .اگر ایمیل آکادمیک نداشتید یا آن را فراموش کرده اید با مرکز انفورماتیک تماس بگیرید.

در قسمت **Areas of interest** تخصص و حوزه های مورد علاقه خود را وارد نمایید.

بعد از پر کردن این کادر، بر روی گزینه **Next** کلیک نمایید تا کادر دیگری به شکل زیر باز شود :

Find articles that you've written and add them to your profile. Later, you can edit or delete the articles in your profile or add more articles to your profile.

### Javad Jamshidi

[Detection of copy number changes in genes associated with Parkinson's disease in Iranian patients](#)  
H Darvish, A Movafagh, MD Omrani, SG Firouzabadi... - Neuroscience letters, 2013

[Association between vitamin D receptor gene BsmI polymorphism and bone mineral density in a population of 146 Iranian women](#)  
F Poursmaeili, J Jamshidi, E Azargashb... - Cell Journal (Yakhteh), 2013

Add all 9 articles

See all articles



در این مرحله گوگل اسکالر مقالات شما را بصورت خودکار جستجو و لیست می کند. چنانچه همه مقالات متعلق به شما بود گزینه **Add all articles** را انتخاب کنید در غیر اینصورت گزینه **see all articles** را انتخاب نموده و در لیست ظاهر شده مقالاتی که متعلق به شماست را تیک بزنید و گزینه **add** را انتخاب کنید.

Find articles that you've written and add them to your profile. Later, you can edit or delete the articles in your profile or add more articles to your profile.

- [Detection of copy number changes in genes associated with Parkinson's disease in Iranian patients](#)  
H Darvish, A Movafagh, MD Omrani, SG Firouzabadi... - Neuroscience letters, 2013
- [Association between vitamin D receptor gene BsmI polymorphism and bone mineral density in a population of 146 Iranian women](#)  
F Poursmaeili, J Jamshidi, E Azargashb... - Cell Journal (Yakhteh), 2013
- [Biased homozygous haplotypes across the human caveolin 1 upstream purine complex in Parkinson's disease](#)  
H Darvish, A Heidari, S Hosseinkhani, A Movafagh... - Journal of Molecular Neuroscience, 2013
- [HLA-DRA is associated with Parkinson's disease in Iranian population](#)  
J Jamshidi, A Movafagh, B Emamalizadeh... - International journal of immunogenetics, 2014
- [A genetic variant in CAMKK2 gene is possibly associated with increased risk of bipolar disorder](#)  
M Atakhorami, S Rahimi-Aliabadi, J Jamshidi... - Journal of Neural Transmission, 2015
- [HLA-DRA IS ASSOCIATED WITH PARKINSON'S DISEASE IN IRANIAN POPULATION](#)  
A Zarebidoki, J Jamshidi, N Golchin, H Darvish - TISSUE ANTIGENS, 2015
- [Samangouee Sh](#)  
F Poursmaeili, J Jamshidi, E Azargashb - Association between vitamin D receptor gene bsmI ...
- [FABP9 Mutations Are Not Detected in Cases of Infertility due to Sperm Morphological Defects in Iranian Men](#)  
J Jamshidi, F Poursmaeili, H Darvish, MD Omrani... - International journal of fertility & sterility, 2014
- [Variation in the miRNA-433 binding site of FGF20 is a risk factor for Parkinson's disease in Iranian population](#)  
L Haghnejad, B Emamalizadeh, J Jamshidi, AZ Bidoki... - Journal of the Neurological Sciences, 2015



Select Add Remove... Skip this step

1 - 9 < >

در مرحله بعد گزینه اول یعنی **Automatically update the list of articles in my profile** را تیک بزنید تا لیست مقالات شما بصورت خودکار آپدیت شود.

- We'll use a statistical authorship model to identify new articles that you write. We may also update bibliographic information for articles in your profile or identify duplicate article entries, which could be merged or deleted. How would you like to handle these changes?

- Automatically update the list of articles in my profile. (recommended)
- Don't automatically update my profile. Send me email to review and confirm updates.


- You can also add and remove individual articles, update their bibliographic data, and merge duplicate records. Rest assured, our automatic updates will preserve your edits and will not override them.

- We'll collect and display citations to your articles from all of Google Scholar. The citations will update automatically to reflect changes in your profile and in Google Scholar.

[Go to my profile](#)

و سپس گزینه **Go to my Profile** را انتخاب نمایید. حالا شما وارد پروفایل گوگل اسکالر خود می شوید و یک ایمیل تایید به ایمیل شما فرستاده می شود که باید آن را تایید نمایید. از صفحه پروفایل خود **Make it public** را کلیک کنید تا پروفایل شما به طور عمومی قابل دسترسی باشد و از گوگل اسکالر قابل سرچ باشد. دقت کنید که اگر ایمیل خود را تایید نکنید، پروفایل شما قابل دسترسی برای عموم نخواهد بود.

Your profile is private and won't appear in search results. [Make my profile public](#) [Preview public view](#)




**Javad Jamshidi**  
fasa university of medical sciences  
Email at fums.ac.ir pending verification. Why?  
My profile is private - [Make it public](#)

[Change photo](#)

[Edit](#) [Follow](#)

**Citation in**  
Citations  
h-index  
i10-index



**Co-author:**

<input type="checkbox"/>	Title	<a href="#">+ Add</a>	<a href="#">More</a>	1-9	Cited by	Year
<input type="checkbox"/>	Detection of copy number changes in genes associated with Parkinson's disease in Iranian patients			H Darvish, A Movafagh, MD Omrani, SG Firouzabadi, E Azargashb, ...	9	2013
	Neuroscience letters 551, 75-78					

در صفحه پروفایل خود می توانید جزئیات مربوط به خود مانند ایمیل، افیلیشن، و تصویر پروفایل خود را ویرایش نمایید. خواهشمند است جهت اضافه شدن به پروفایل دانشگاه اراک نام دانشگاه اراک را به عنوان افیلیشن خود (**Arak University**) در صفحه پروفایل خود قرار دهید و مطمئن شوید که با کلیک بر روی آن وارد پروفایل دانشگاه اراک در گوگل اسکالر می شوید. و جهت دسترسی در سامانه علم سنجی دانشگاه لینک صفحه گوگل اسکالر خود در بالای صفحه را برای ما ارسال نمایید.

خسته نباشید  
از همراهی شما صمیمانه سپاسگزارم



با آرزوی بهروزی برای شما  
موفق باشید